Mouvement des Entreprises de France
L'Académie

Les rencontres de la transition écologique : lutte contre la déforestation

Mouvement des Entreprises de France
L'Académie

Règlement (UE) 2023/1115 du 31 mai 2023 relatif à la mise à disposition sur le marché de l'Union et à l'exportation à partir de l'Union de certains produits de base et produits associés à la déforestation et à la dégradation des forêts

Marine Reboul – Chargée de mission déforestation importée
MTECT / Commissariat général au développement durable

Contexte international : une urgence à agir

- Depuis 1990, on estime que **420 millions d'hectares de forêts** ont été perdus par la conversion à d'autres utilisations des terres
- Les **régions tropicales** et subtropicales concentrent 2/3 des pertes de couvert forestier mondial
- 90% de la déforestation est due à **l'expansion des terres agricoles**
- 11 % des émissions de **gaz à effet de serre** proviennent de la déforestation et de la conversion des écosystèmes naturels
- **UE responsable** 10 % de la déforestation mondiale associée à la production de biens ou de services

Mouvement des Entreprises de France L'Académie

Engagements internationaux et ambition européenne

- Objectifs du développement durable (ODD 15)
- Déclaration de New York sur les forêts
- Déclaration de Glasgow sur les forêts

Pacte vert européen / European Green deal

Les 27 États membres de l'UE se sont engagés à faire de l'UE le premier continent neutre pour le climat d'ici 2050.

"La Commission prendra des mesures, notamment réglementaires, pour promouvoir les produits importés et les chaînes de valeur qui n'impliquent pas de déforestation et de dégradation des forêts »

=> Stratégie biodiversité européenne

=> Stratégie « Farm to fork »

Mouvement des Entreprises de France
L'Académie

La France déjà mobilisée

- Règlement bois de l'UE (2010)
- Loi sur le devoir de vigilance (2017)
- Stratégie nationale de lutte contre la déforestation importée (2018)

Les objectifs du règlement

Minimiser la contribution de l'UE à la déforestation et à la dégradation des forêts dans le monde

Minimiser le risque que les produits des chaînes d'approvisionnement associées à la déforestation/dégradation des forêts soient mis sur le marché de l'UE ou exportés depuis celui-ci

Accroître la demande et le commerce dans l'UE de produits de base et produits légaux et "sans déforestation"

Légalité et durabilité

Respect des règles de l'OMC

Principes généraux

Le règlement interdit

la mise sur le marché, la mise à disposition sur le marché ou l'exportation depuis le marché européen

de produits ayant contribué à la déforestation ou à la dégradation des forêts

après le 31 décembre 2020

Date de référence

31 décembre 2020

7 Produits

- ✓ **Café**
- ✓ **Cacao**
- ✓ **Caoutchouc**
- ✓ **Huile de palme**
- ✓ **Soja**
- ✓ **Bœuf**
- ✓ **Bois**

Mouvement des Entreprises de France L'Académie

Principes généraux

- Les opérateurs et commerçants doivent réaliser une **diligence raisonnée** avant la commercialisation de leurs produits
- **Légalité** des produits
- **Traçabilité** (à la parcelle) et transparence exigés
- Une **déclaration** de diligence raisonnée doit être réalisée dans un système d'information européen

Evaluation des pays / zones de production à risque de déforestation par la COM

=> Décembre 2024

La diligence raisonnée

1. Recueil d'information

- Description
- Quantité
- Pays/zones, de production
- Date ou période de production
- Contacts des fournisseurs
- Géolocalisation (parcelle ou établissement)

2. Evaluation du risque

- Evaluation du risque pays
- Prise en compte droits de l'homme / communautés autochtones
- Complexité de la chaine d'approvisionnement
- Autres (ex : certification)

3. Atténuation du risque

- Toute mesure ou procédure qui garantiront l'atteinte d'un risque de déforestation nul ou négligeable
- Ex: enquêtes, certification, audits etc.

=> Risque nul ou négligeable

Les obligations des entreprises

Opérateurs et commerçants	TPE/PME
• **Diligence raisonnée / vérification** • **Déclaration** • **Transmission d'information aux clients**	• **Pas de diligence raisonnée ni de déclaration <u>sauf si</u> le produit n'a pas été l'objet d'une DR et d'une déclaration préalable** • **Conservation des informations et numéros de déclaration**

Si commercialisation de produits listés à l'annexe 1 du RDUE

Mouvement des Entreprises de France
L'Académie

Déclaration de diligence raisonnée

- Les déclarations doivent se faire pour les produits importés / exportés / domestiques;
- Chaque déclaration génère **un numéro unique** ;
- Les informations à renseigner sont listées à **l'annexe 2 du RDUE**;
- Possibilité de faire référence à d'autres déclarations ;
- Possibilité de charger des fichiers pour les informations relatives à la géolocalisation.

Contrôles

Désignation de l'autorité compétente : fin 2023

Contrôles

Plans de contrôles annuels

Taux de contrôles des entreprises:

- **1 % / pays à bas risques**
- **3 % / pays standard**
- **9 % des opérateurs et 9 % des produits / pays à haut risque**

Approche basée sur les risques

Sanctions

- **Amende maximale au moins 4% du chiffre annuel européen des opérateurs**
- **Confiscation de la marchandise**
- **Confiscation des revenus issus de la transaction concernée**
- **Exclusion temporaire des marchés publics, des fonds publics**

Sanctions effectives, proportionnées, dissuasives et graduelles

Mouvement des Entreprises de France L'Académie

Calendrier

- Désignation de l'autorité compétente : fin 2023
- Publication de l'évaluation du risque pays/régions: fin 2024
- **Mise en application des obligations pour les entreprises : 30 décembre 2024**
- **Mise en application des obligations pour les TPE/PME : 30 juin 2025**
- Révisions: autres terres boisées (2025); autres écosystèmes, produits, produits et institutions financières (2026) ; autres (2028)

Présentation de l'Alliance pour la Préservation des Forêts

Laure d'Astorg
Directrice Générale

Qui sommes-nous?

- L'Alliance pour la Préservation des Forêts est un collectif d'entreprises engagées pour des matières premières durables, traçables et respectueuses des écosystèmes.

- NOTRE MISSION : Rallier au sein d'une coalition tous les acteurs des filières qui vivent de la forêt ou dont l'activité à un impact sur elle, pour inventer et soutenir des modes de gestion et de cultures assurant durablement sa préservation.

Mouvement des Entreprises de France
L'Académie

Plus de 35 membres

Ania – L'alimentation, c'est la vie !
Cérélia
Les Belles Envies – Pâtisserie & Chocolats à faible index glycémique
SYNERGIE ACHATS
St Hubert
L'Alliance 7 – La fédération des produits de l'épicerie et de la nutrition spécialisée
laGrange – INFUSIONS · THÉS · CAFÉS
Roasters United – SOCIALISING CUP QUALITY
FERRERO
RDF – société à mission
COUTUME – CAFÉ D'EXCEPTION
CO'THÉ CAFÉ – Artisan torréfacteur & comptoir de thé à Bourg-en-Bresse
Pierre Fabre
BOC – TORRÉFACTEUR DEPUIS 1932
CARON – LE CAFÉ
Nestlé
Givaudan
RÉVILLON – CHOCOLATIER
CLOUD FOREST – www.cloudforest.fr
PROQUA
COCOATEAM – BORDEAUX
nunshen®
ITABÜ – INSIDE OUT BEAUTY
TERRES DE CAFÉ – ROASTED WITH GOODNESS
TORRÉFACTEURS – TRADITION FRANCE
BELCO – WHERE SOURCING MAKES SENSE
CACAO MARQUEZ
AU POISSON VOLANT
Torréfaction Dagobert
SOUB GREEN
COMPAGNIE DU MIEL – DU BIEN ET DU BON
LA JUCERIE
NAKED AVOCADO
Lechef Premium
s.a. ROYALE LACROIX

Mouvement des Entreprises de France – L'Académie

2013

Création de l'Alliance française pour une Huile de Palme Durable (HDP)

2015

96% de nos appros HDP sont certifiés, dont 73% tracés jusqu'aux plantations

Déclaration de New-York sur les Forêts (ONU)

2016

L'Alliance s'investit dans la révision de la certification RSPO

Les ONG questionnent les entreprises sur d'autres matières premières liées à la déforestation (notamment le soja)

2018

L'Alliance élargit son périmètre aux autres matières premières à risque de déforestation

Mise en œuvre de la Stratégie nationale de lutte contre la déforestation importée (SNDI) en France

2020

Élaboration d'une réglementation EU pour lutter contre la déforestation

2023

Entrée en vigueur du règlement Européen

Lancement de la Planification écologique (Mieux Se Nourrir, Mieux Consommer…)

Mouvement des Entreprises de France
L'Académie

Pourquoi rejoindre l'Alliance pour la Préservation des Forêts ?

1. Lutter contre la déforestation importée via des approvisionnements responsables

Mouvement des Entreprises de France
L'Académie

2. Se mettre en conformité avec le règlement EU pour des produits zéro déforestation & le Devoir de vigilance

- Matières premières et dérivés concernés par le règlement :

1. Café
2. Cacao
3. Viande bovine
4. Huile de palme
5. Soja
6. Bois
7. Caoutchouc

- Chocolat
- Cuir
- Meubles
- Papier imprimé
- Charbon de bois
- …

Comment pouvons-nous accompagner les entreprises ?

Nos 4 leviers d'actions

ACCOMPAGNER

EXPÉRIMENTER & SOUTENIR

AGIR

INFORMER & COMMUNIQUER

Mouvement des Entreprises de France L'Académie

Notre programme d'Achats responsables
pour vous aider à progresser

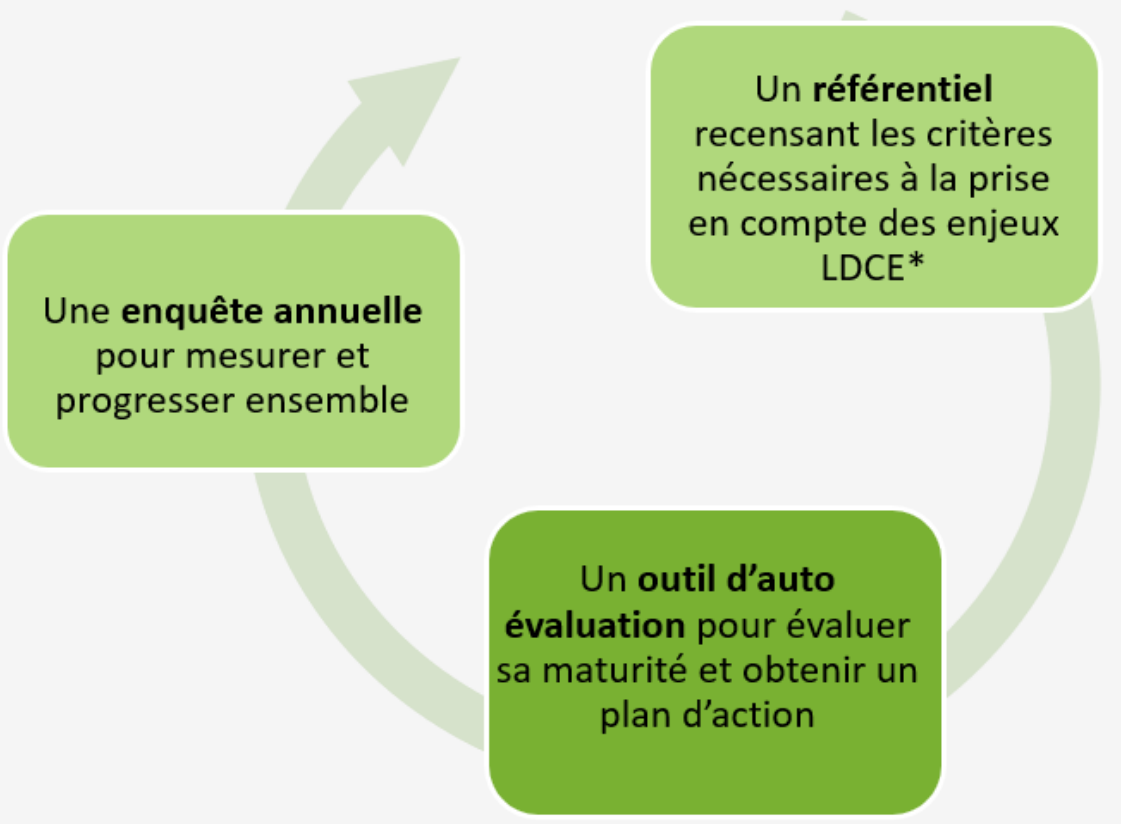

Mouvement des Entreprises de France
L'Académie

Notre outil d'auto-évaluation
pour évaluer sa maturité et obtenir un plan d'action

Détermine l'état de maturité de l'entreprise

Sur l'ensemble du programme globalement

Par volume :
- Gouvernance
- Plan d'action
- Communication

Délivrables de l'outil :

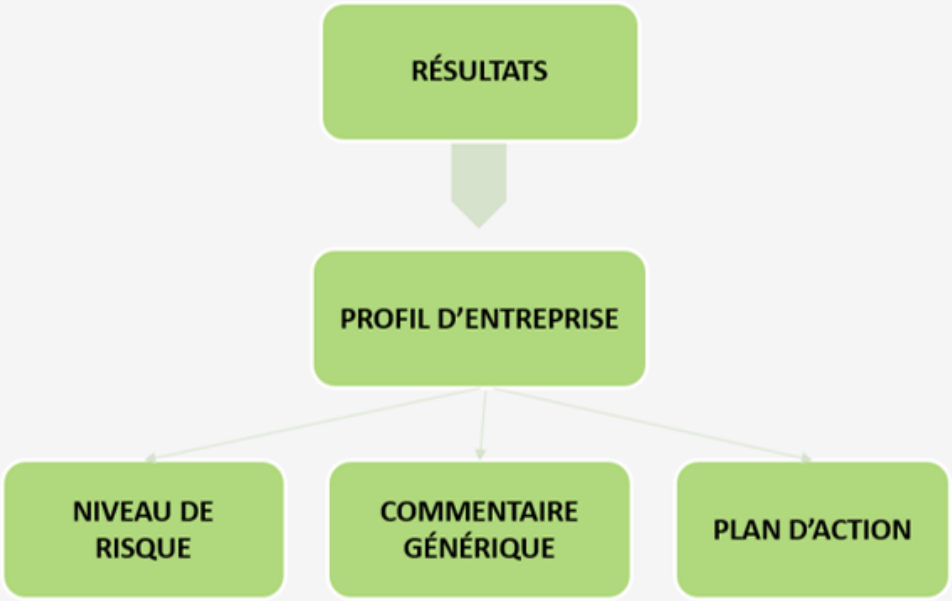

Mouvement des Entreprises de France L'Académie

Des travaux menés en concertation avec les acteurs de notre écosystème

1. Entreprises et fédérations d'entreprises	2. ONG environnementales et sociales	3. Territoires	4. Communauté scientifique	5. Pouvoirs publics des pays du Nord et du Sud	6. Influenceurs et médias	7. Instances nationales et internationales	8. Acteurs financiers
↓	↓	↓	↓	↓	↓	↓	↓
ANIA, Alliance 7, Ferrero, Nestlé, Givaudan, Pierre Fabre, Coutume Café, Cacao Marquez, Cérélia, Royale Lacroix…	WWF, Greenpeace, Les Amis de la Terre, Fondation Nicolas Hulot, Earthworm…	Amérique latine / Afrique / Asie du Sud-Est	AFD, IRD, CIRAD, UICN…	Institutions EU, pouvoirs publics français, réseau des ambassades…	TV / presse écrite / radios / réseaux sociaux	Initiative française pour un cacao durable, OP2B, Act for Nature, Forest Positive Coalition du CGF, IUCN, WBCSD, Tropical Forest Alliance, IDH,…	Finance for Tomorrow, Banques, assurances, sociétés d'investissement…

Mouvement des Entreprises de France
L'Académie

Nos partenariats et mandats

L'Alliance pour la Préservation des Forêts est membre de :

- L'Union Internationale pour la Conservation de la Nature (UICN) et du Comité français de l'UICN
- Expert Group/Multi-Stakeholder Platform on Protecting and Restoring the World's Forests de la Commission EU
- Taskforce on Nature-related Financial Disclosures (TNFD)
- Comité de suivi des parties-prenantes de la Stratégie Nationale de Lutte contre la Déforestation Importée (SNDI)
- Comité Scientifique et Technique Forêt de l'Agence Française de Développement
- La Fondation pour la recherche sur la biodiversité (FRB)

Et partenaire du :

- CIRAD, Tropical Forest Alliance (TFA), Entreprises pour l'Environnement (EPE) et Act for Nature
- Partenaire Engagé pour la Nature, une initiative de l'Office française de la Biodiversité

Mouvement des Entreprises de France
L'Académie

Retour en images sur le 1er Semestre 2023

L'Alliance au One Forest Summit sur invitation du Président de la République

L'Alliance au Salon International de l'Agriculture

Organisation de Webinaires & Evénements

Rencontre avec les pouvoirs publics

Mouvement des Entreprises de France
L'Académie

Notre équipe

Guillaume Réveilhac
Président

CEO de l'entreprise de produits de boulangerie, Cérélia

Christophe Bordin
Vice-Président

Directeur de l'Engagement sociétal, Ferrero

Florence Guillaume
Secrétaire

Directrice Green Mission, Pierre Fabre

Magali Gavaret
Trésorière

Directrice RSE et création de valeur partagée, Nestlé

Laure d'Astorg
Directrice Générale

Laure Grégoire
Porte-parole

Mickaël Blais
Project Manager

Jean-Manuel Bluet
Expert

Mouvement des Entreprises de France
L'Académie

CONTACT

Laure d'Astorg
Directrice Générale
Alliance pour la Préservation des Forêts
Email : ldastorg@allianceforets.org
Tel : +33 (0)6 88 04 42 41

LUTTE CONTRE LA DEFORESTATION
TEMOIGNAGE DE NESTLE

Déjà 10 années passées dans la lutte contre la déforestation

2010
- Nestlé commits to no deforestation in its supply chains
- Nestlé becomes a member of The Forest Trust (now Earthworm Foundation)

2011
- Nestlé launches Responsible Sourcing Guidelines (RSG) for palm oil and pulp and paper
- Nestlé takes an active role in the development of Consumer Goods Forum's commitment on deforestation
- Nestlé includes requirement for land rights and Free Prior & Informed Consent (FPIC) in existing Responsible Sourcing Guidelines
- Nestlé partners with Proforest to develop Responsible Sourcing Guidelines for sugar
- Nestlé partners with Conservation International to develop Responsible Sourcing Guidelines for soya

2012
- Nestlé develops Responsible Sourcing Guidelines for Forest-based Materials

2013
- Nestlé launches Deforestation Guides for Commodity Sourcing in partnership with Conservation International

2014
- Nestlé releases Commitment on Land & Land Rights in Agricultural Supply Chains

2015
- Nestlé starts to support Earthworm Foundation's Rurality initiative to improve livelihoods and resilience of smallholders

2016
- Nestlé pilots Starling satellite monitoring over the Perak landscape in Malaysia with Airbus and Earthworm Foundation

2017
- Nestlé joins the Cocoa & Forests Initiative, a public-private partnership to end deforestation and forest degradation in Côte d'Ivoire and Ghana

2018
- Nestlé adopts Responsible Sourcing Standard, replacing Supplier Code, the Responsible Sourcing Guideline and the Commitment for the Responsible Use of Agricultural Raw Materials
- Nestlé uses Starling satellite to monitor 100% of palm oil supply chain and four landscapes in pulp & paper
- Nestlé joins the High Carbon Stock Approach (HCSA) Steering Group

2019
- Nestlé discloses 14 priority commodity suppy chains
- Nestlé launches Palm Oil Transparency Dashboard
- Nestlé signs the "Business Ambition for 1.5°C" pledge

2020
- Nestlé pilots Forest Footprint across palm oil supply chain in Aceh, Indonesia
- Nestlé joins the newly created Consumer Goods Forum's Forest Positive Coalition and One Planet Business for Biodiversity (OP2B)
- Nestlé begins collaboration with Côte d'Ivoire's Ministry of Water and Forests, and Earthworm Foundation to protect and restore the Cavally Forest Reserve
- Nestlé publishes Net Zero Roadmap

2021
- Nestlé extends satellite monitoring to cocoa and coffee supply chains
- Nestlé develops Forest Positive strategy

Mouvement des Entreprises de France L'Académie

Il n'a pas de solution unique mais plutôt une approche « boite à outils »

1. Cartographie de la chaine d'approvisionnement
Tracer nos approvisionnements jusqu'à l'origine

2. Croisement avec les données existantes
Utiliser les données pour identifier un risque potentiel dans nos chaines d'approvisionnement

3. Vérification sur le terrain
Engager les fournisseurs sur le terrain pour vérifier si il y a déforestation

4. Evaluation satellite
Evaluer les risques de déforestation dans notre chaine d'approvisionnement en temps réel

1. Cartographie « High level » de notre chaine d'approvisonnement

OUR SOURCING REGIONS* IN THE AMERICAS

COFFEE

Brazil, Colombia, Honduras, Mexico, Nicaragua, Peru

Arabica and Robusta beans are sourced for some of our most iconic brands, the majority from smallholder farmers.

Ongoing deforestation-free assessment

PULP AND PAPER

Brazil, Chile, USA

Used for our food packaging, wrapping and transportation.

94%

Assessed as deforestation-free globally

SUGAR

Brazil, Colombia, Guatemala, Mexico

We source sugar from more than 200 suppliers in 60 countries around the world, in both sugarcane and sugar beet forms.

91%

Assessed as deforestation-free globally

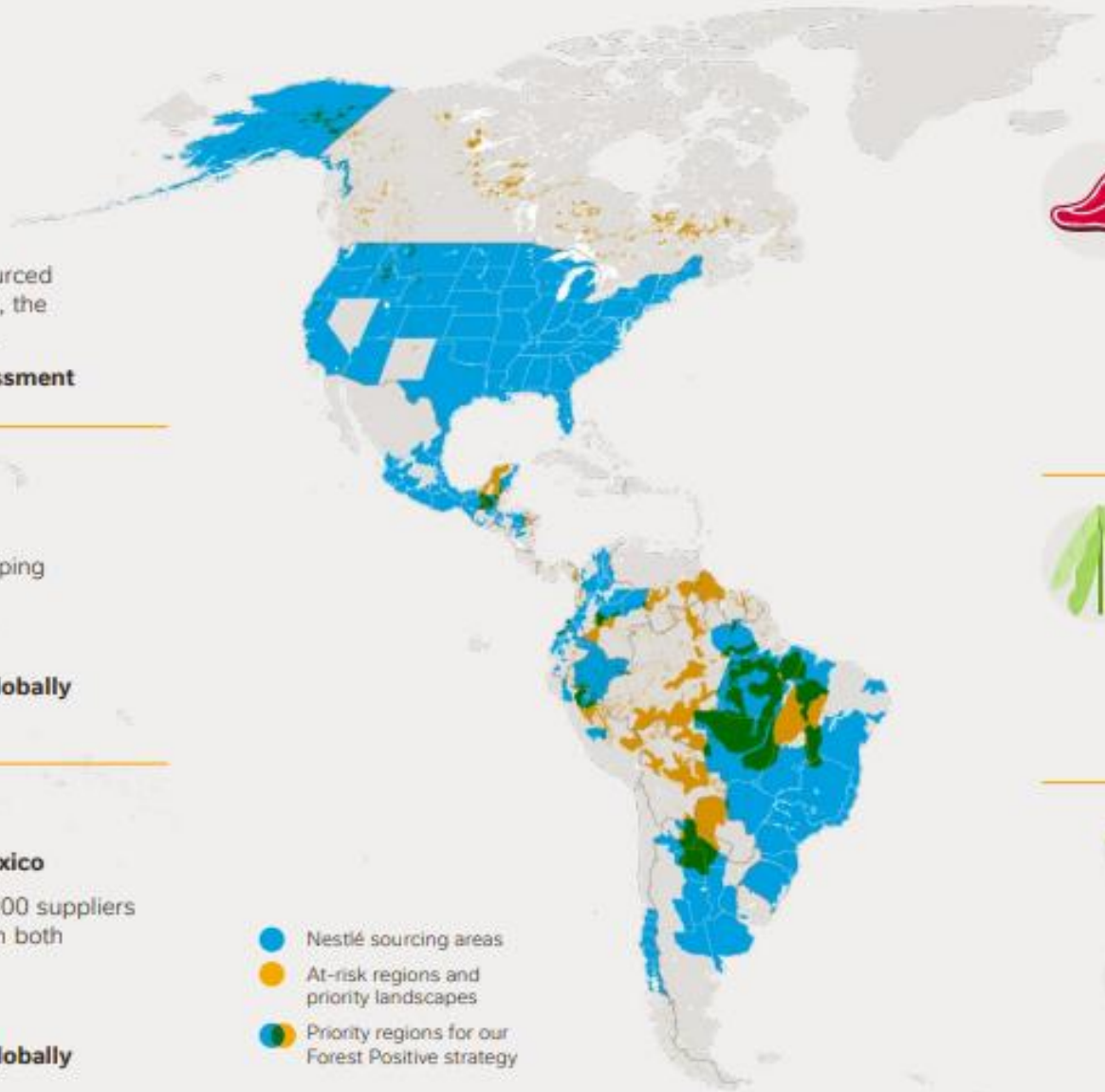

MEAT

USA

We purchase processed meat in the form of cooked and dehydrated products, oils and powders. Unprocessed cooked, frozen and fresh meat is used in a range of our food and pet food products.

98%

Assessed as deforestation-free globally

SOYA

Argentina, Brazil, Canada, Paraguay, USA

An important ingredient sourced in several forms mainly for our pet food business and our plant-based products.

90%

Assessed as deforestation-free globally

PALM OIL

Brazil, Colombia, Ecuador, Guatemala, Mexico, Peru

COCOA

Brazil, Ecuador, Mexico

La traçabilité précise des approvisionnements est clé…
… Mais complexe à mettre en œuvre sur le terrain

Exemple sourcing huile de palme

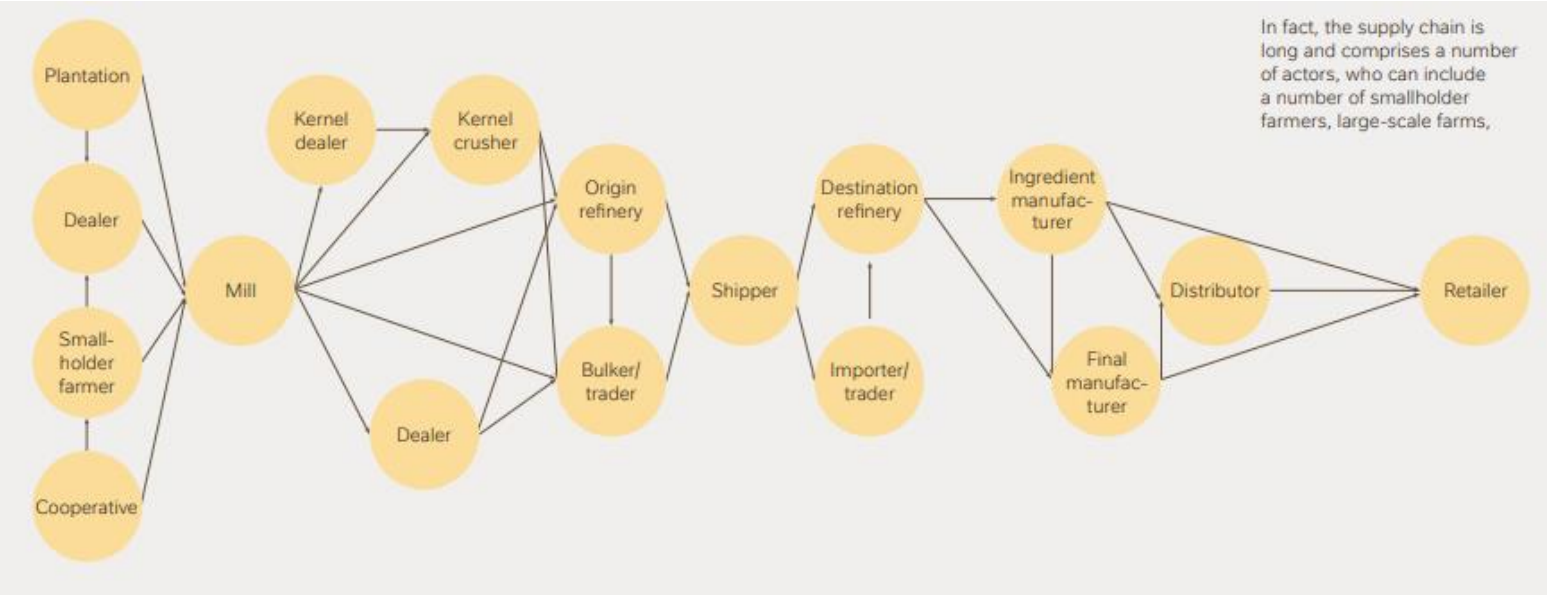

Exemple sourcing cacao

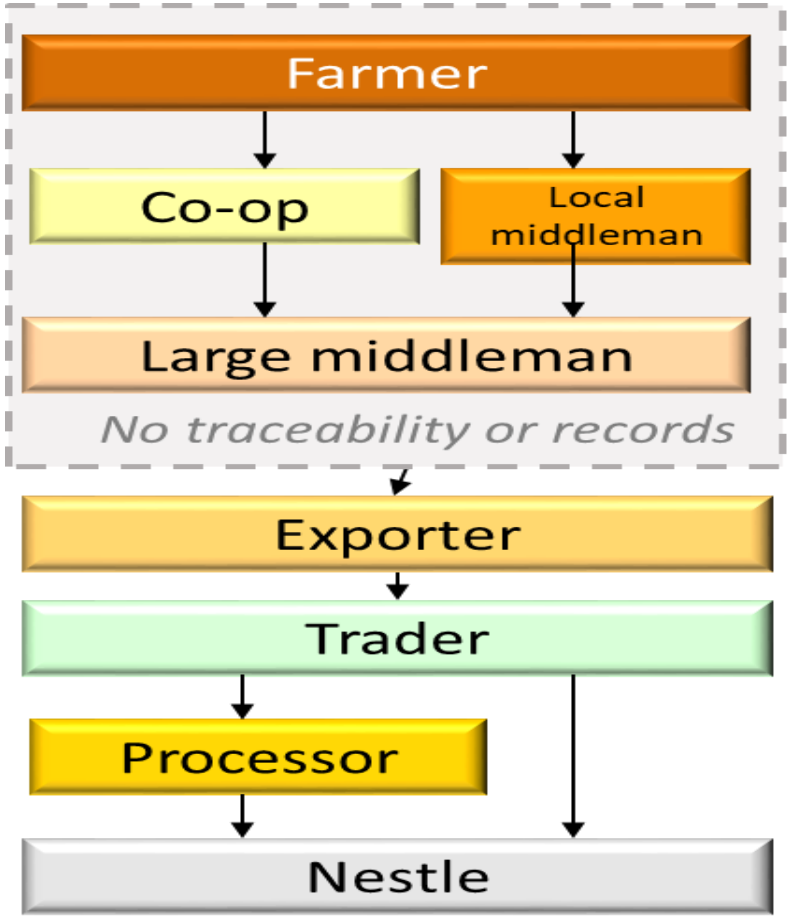

La nécessité d'une collaboration rapprochée avec nos fournisseurs … mais aussi de partenariat avec des acteurs clés sur le terrain

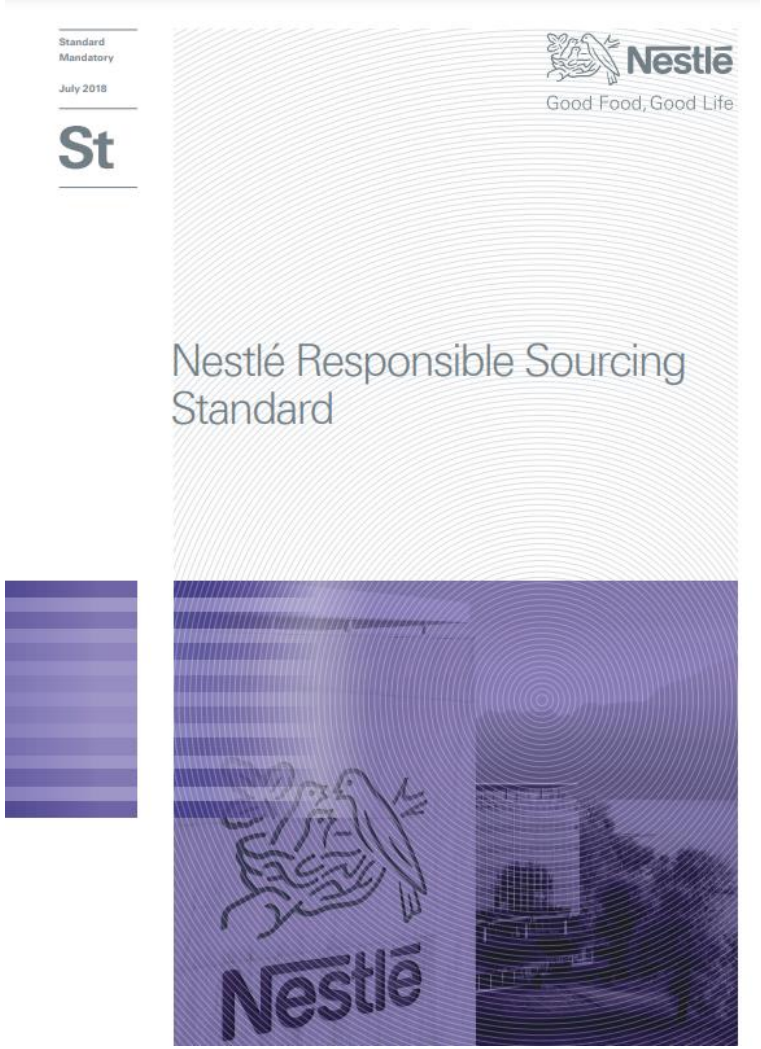

	Partners
Palm oil	• Earthworm Foundation • Airbus (Starling) • Proforest
Pulp and paper	• Earthworm Foundation • Airbus (Starling)
Meat	• Proforest
Soy	• Proforest
Sugar	• Proforest
Cocoa	• Rainforest Alliance • Earthworm Foundation • Multiple satellite imagery providers • Côte d'Ivoire's Ministry of Water and Forests
Coffee	• Pur Projet • Solidaridad • Rainforest Alliance • 4C Services / Meo Carbon • Multiple satellite imagery service providers

2. Croisement de la traçabilité avec les données de risques déjà existantes sur la déforestation

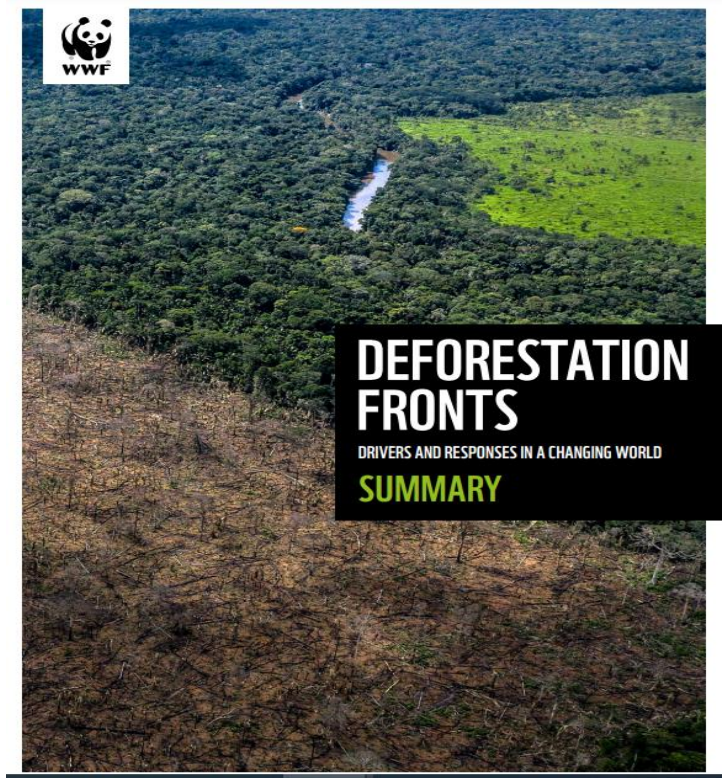

DRIVERS OF DEFORESTATION BY FRONT

The following maps show the 24 deforestation fronts, which were identified based on emerging deforestation hotspots analysis in the tropics and sub-tropics, identifying places where deforestation significantly increased from 2004-2017. Remaining forest is shown in green. The icons indicate the direct drivers for each of the fronts: primary causes of forest loss and/or severe degradation are in red and secondary causes are denoted in orange.

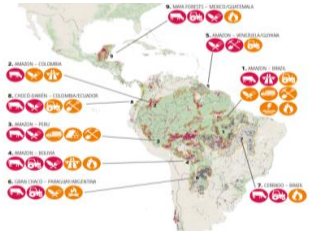

Mouvement des Entreprises de France L'Académie

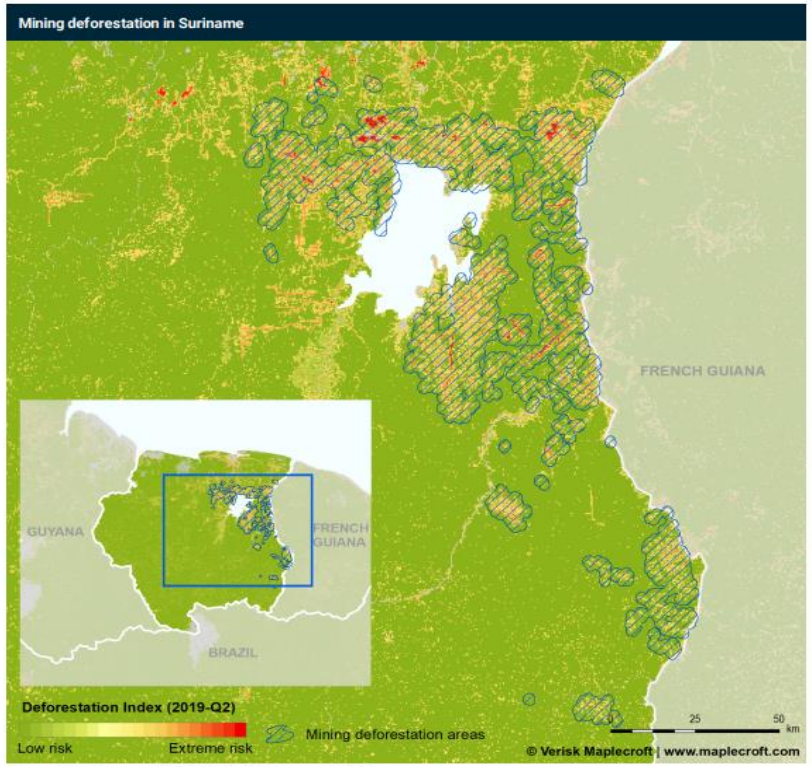

Source: Verisk Maplecroft 2019, WWF 2016, Hansen et al 2018.

Verisk Maplecroft™

COUNTRY	TOTAL SOURCING AREA (KM²)	POTENTIAL COCOA DEFORESTATION (KM²)	NUMBER OF MUNICIPALITIES	HIGH RISK MUNICIPALITIES
Brazil	2 342 690	12 328 | 0.5%	1 329	4 | 0.3%
Ecuador	245 645	1 082 | 0.4%	950	7 | 0.7%
Mexico	167 478	444 | 0.3%	347	0 | 0.0%
Venezuela	31 840	187 | 0.6%	195	1 | 0.5%

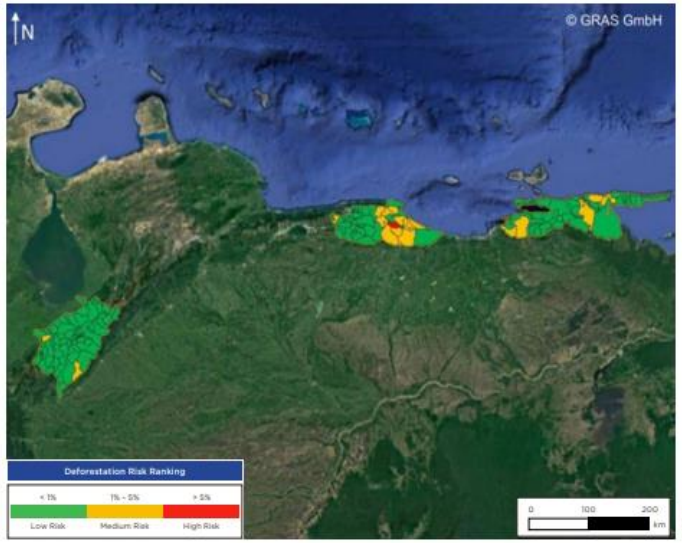

Mapping deforestation risk in Venezuela

GRAS Global Risk Assessment Services

3. Vérifications sur le terrain (audits, contrôles etc…)

	Partners
Palm oil	• Earthworm Foundation • Airbus (Starling) • Proforest
Pulp and paper	• Earthworm Foundation • Airbus (Starling)
Meat	• Proforest
Soy	• Proforest
Sugar	• Proforest
Cocoa	• Rainforest Alliance • Earthworm Foundation • Multiple satellite imagery providers • Côte d'Ivoire's Ministry of Water and Forests
Coffee	• Pur Projet • Solidaridad • Rainforest Alliance • 4C Services / Meo Carbon • Multiple satellite imagery service providers

proforest

Qui passe par le développement d'outils de mesure spécifiques d'impact sur le terrain

High Carbon Stock

HCSA
HIGH CARBON STOCK APPROACH

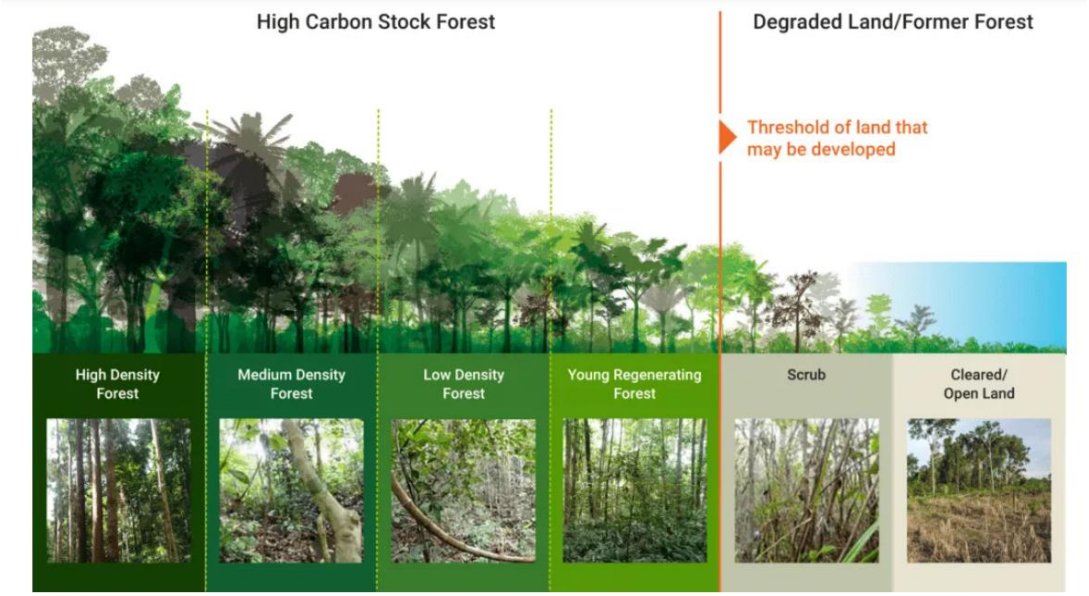

High Carbon Value

HCV Network

4. L'impact décisif de la technologie : la télésurveillance et l'analyse image satellite

Nestlé x AIRBUS x Earthworm

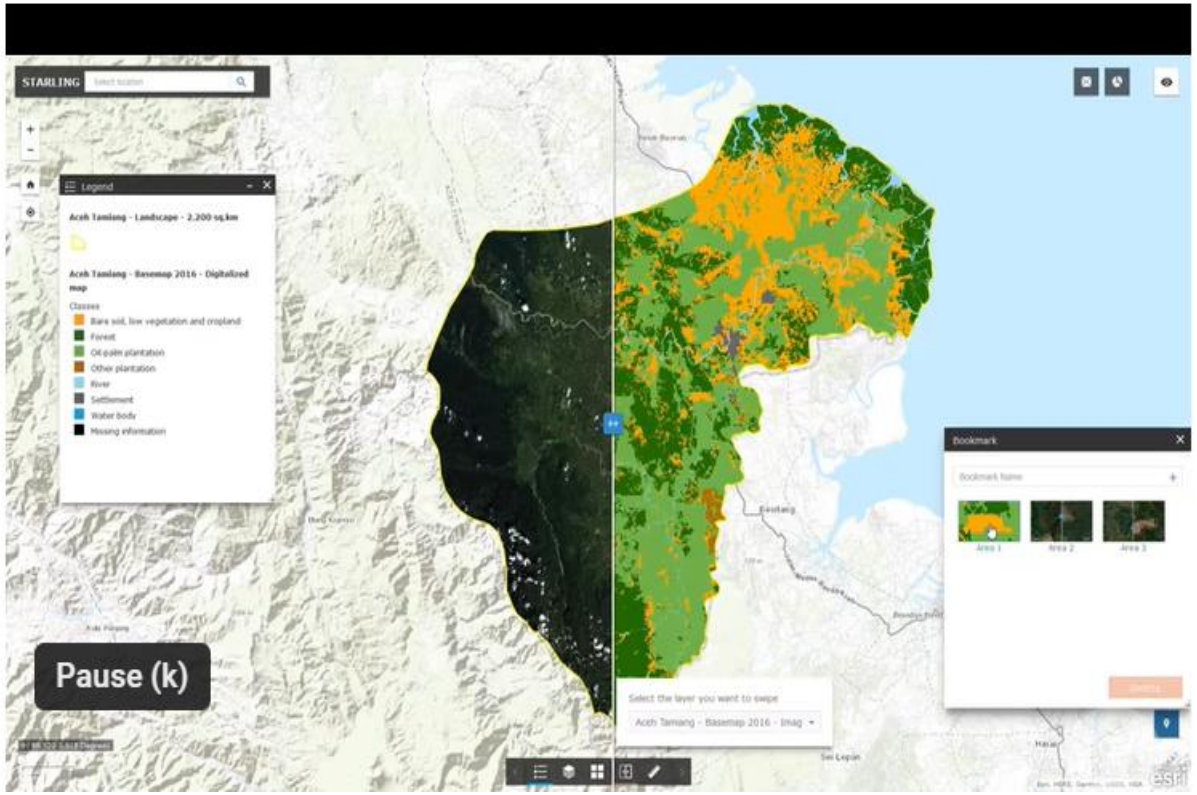

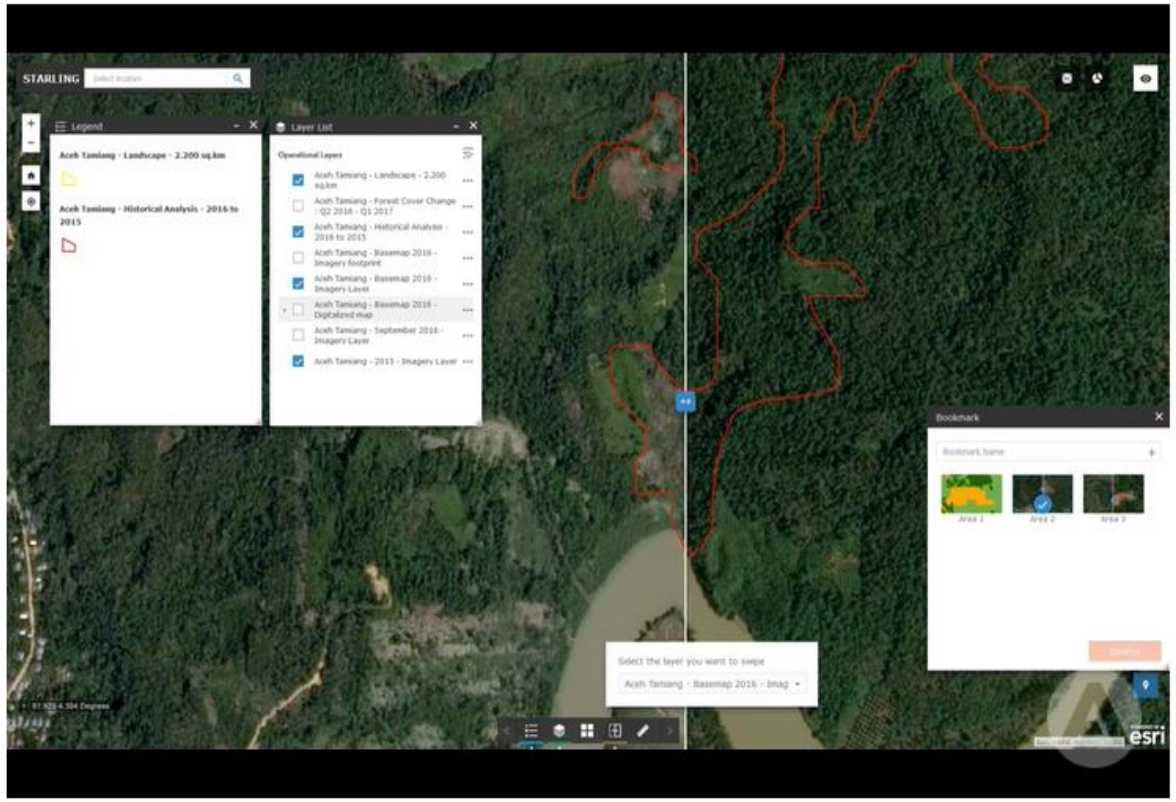

Aller plus loin ...

1. La transparence accélère la transformation

DISCLOSURE De LA CHAINE D'APPROVISIONNEMENT

Supply Chain Disclosure Palm Oil
Snapshot: December 2022
Published: May 2023

Total volumes sourced in 2022: 445,000 tons

Notes:

As with any traceability efforts, this is a snapshot that reflects our supply chain mapping efforts over the last years, last updated in December 2022, which is a mix of self-declaration and paper-based verification and should ***not be taken as fully exhaustive nor fully accurate as supply chain flows evolve on a daily basis****. To the best of our knowledge, the information contained in this list is accurate and reliable as of the date of publication; however, we do not assume any liability whatsoever for the accuracy and completeness of this information. Therefore, no rights can be derived from this list.*

Based on the traceability information self-declared by our suppliers and paper-based verification in 2022, Nestle achieved 99% traceability to mill for 99% of the volumes we sourced.

The mills association with Tier 1 suppliers does not indicate ownership of the mills by that Tier 1 supplier. The mill owner is indicated by the "Mill Company Name". The Tier 1 supplier relationship to the mill is through direct or indirect sourcing, except in the cases where the Mill Company Name is the same as the Supplier name.

The mills associated with two companies indicated with an asterisk (*) were declared by our suppliers in 2022. These two companies, however, have been suspended from Nestlé's supply chain due to grievances brought to our attention alleging non-compliance against the Nestlé Responsible Sourcing Standard (RSS). We are working with our suppliers to ensure that these mills (at a group level) are not to be a part of our supply unless appropriate remediation plans have been agreed and are being implemented.

We aim to share accurate and credible traceability data. Any stakeholder who may have any reliable data that is inconsistent with our own is invited to share it with us, so we can analyze it and make any necessary correction to our supply chain disclosure.

Parent company	Supplier	Mill Company Name	Mill Name	Country	UML ID
AAK	AAK	BOUSTEAD PLANTATIONS BERHAD	TRONG OIL MILL	Malaysia	PO1000006189
AAK	AAK	IOI CORPORATION BERHAD	BUKIT LEELAU	Malaysia	PO1000000120
AAK	AAK	IOI CORPORATION BERHAD	GOMALI	Malaysia	PO1000000094
AAK	AAK	IOI CORPORATION BERHAD	PAMOL KLUANG	Malaysia	PO1000000109
AAK	AAK	SYARIKAT PUKIN LADANG KELAPA SAWIT SDN BHD	PUKIN	Malaysia	PO1000000199
AAK	AAK	KUALA LUMPUR KEPONG BERHAD	JERAM PADANG	Malaysia	PO1000000280
AAK	AAK	DARA LAM SOON SDN BHD	DARA LAM SOON	Malaysia	PO1000007798
AAK	AAK	TDM PLANTATION SDN BHD	KEMAMAN	Malaysia	PO1000001053
AAK	AAK	UNITED INTERNATIONAL ENTERPRISES (M) SDN BHD	LIE	Malaysia	PO1000000243
AAK	AAK	UNITED PLANTATIONS BERHAD	JENDARATA	Malaysia	PO1000000238
AAK	AAK	UNITED PLANTATIONS BERHAD	LELU BASIR	Malaysia	PO1000000240
AAK	AAK	UNITED PLANTATIONS BERHAD	LELU BERNAM OPTIMILL	Malaysia	PO1000000242
AAK	AAK	ADIMULIA PALMO LESTARI	ADIMULIA PALMO LESTARI	Indonesia	PO1000010257
AAK	AAK	SURYA AGROLIKA REKSA	PKS 2 - SINGINGI	Indonesia	PO1000007629
AAK	AAK	SURYA AGROLIKA REKSA	SEI BASAU	Indonesia	PO1000004358
AAK	AAK	ADIMULIA AGROLESTARI	ADIMULIA AGROLESTARI	Indonesia	PO1000004351
AAK	AAK	AGRO WIRA LIGATSA	AGRO WIRA LIGATSA	Indonesia	PO1000008158
AAK	AAK	AGROPALMA S.A	AGROPALMA	Brazil	PO1000000408
AAK	AAK	AGROPALMA S.A	AMAPALMA	Brazil	PO1000008811
AAK	AAK	AGROPALMA S.A	CPA	Brazil	PO1000000017
AAK	AAK	AGROPALMA S.A	CRAI-AGROPAR	Brazil	PO1000000407
AAK	AAK	AGROPALMA S.A	PARAPALMA	Brazil	PO1000004955
AAK	AAK	BINA PITRI JAYA	BINA PITRI JAYA	Indonesia	PO1000004419

ALERTES DEFORESTATION & PLAN D'ACTION EN COURS

La transparence accélère la transformation

RESULTATS 2022 LUTTE CONTRe LA DEFORESTATIOn

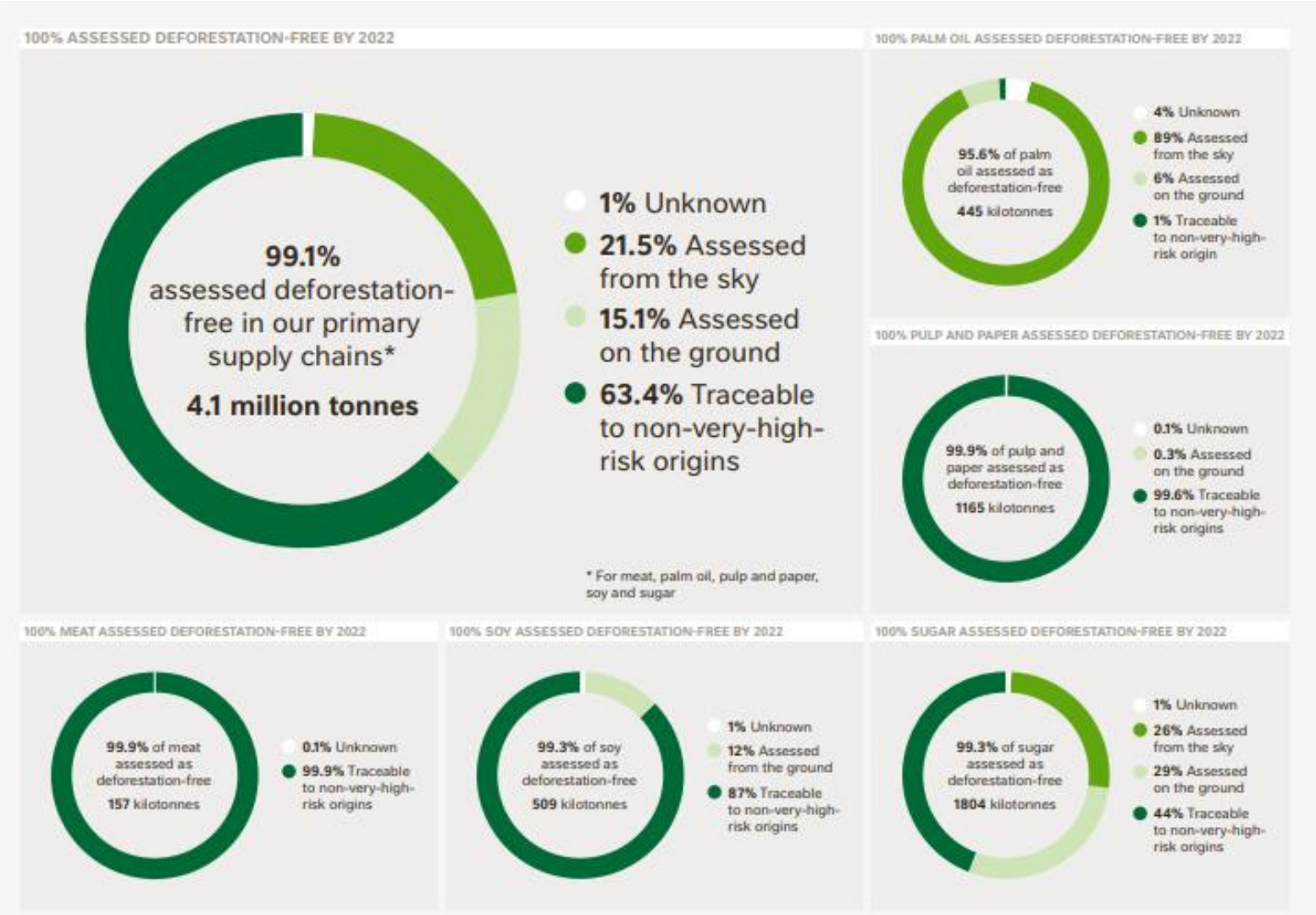

Mouvement des Entreprises de France
L'Académie

2. Ne pas se soucier seulement des forêts …

Mais aussi des populations INDIGENES & DROITS HUMAINS

Ex: Evaluation des risques des terres au Nigéria avec l'outil Landesas' Land Assess

des

ET TRAVAILLER AVEC LES COMMUNAUTES LOCALES

Ex: Le projet Cavally travaillant avec les communautés locales

Starling
Verification Satellite Forest Monitoring

Cocoa & Forests Initiative

EAUX ET FORETS C.I

Earthworm

idh the sustainable trade initiative

3. Une approche territoriale est nécessaire…

“AU FINAL Le plus important c’est que les forets actuelles DEMEURENT. IL EN RESTENT PEU ET NOUS dEVONS TOUT FAIRE POUR LES SAUVEGARDER.
SI NOUS TRAVAILLONS SUR NOTRE CHAINE D’APPROVISONNEMENT POUR QU’ELLE SOIT SANS DEFORESTATION , MAIS QU’UN AUTRE ACTEUR DEFORESTE C’EST VAIN.
C’EST POURQUOI UNE APPROCHE TERRITORIALE PLUS LARGE EST IMPORTANTE.”

DARREL HIGH HEAD OF COCOA PLAN

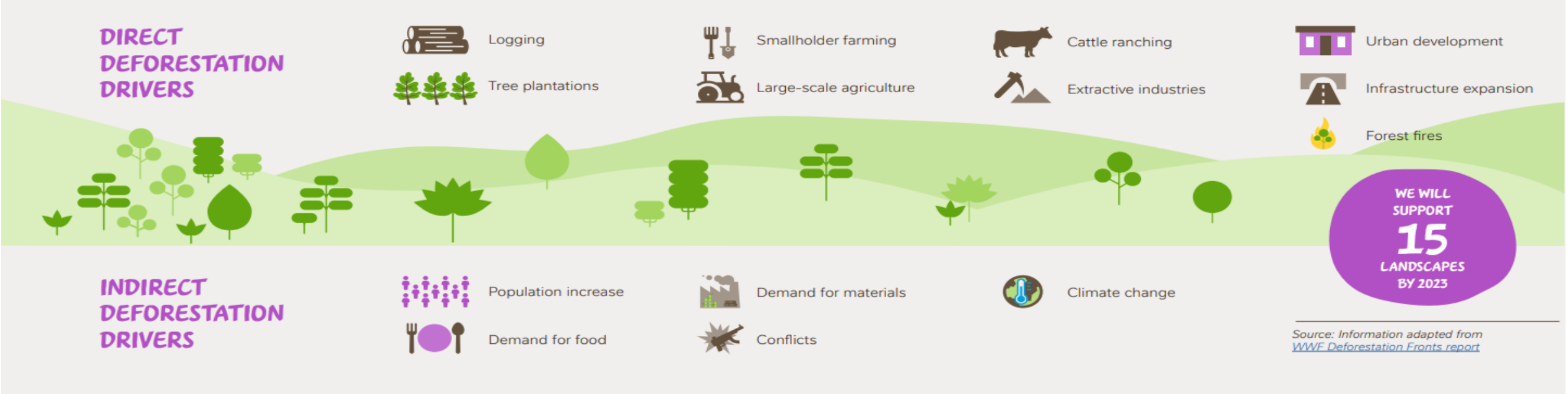

4. Et besoin d'accéler et de passer à l'échelle au travers de coalitions

	Industry and multi-stakeholder platforms
Palm oil	• CGF Forest Positive Coalition • Palm Oil Collaboration Group • The Rimba Collective • RADD (Global Forest Watch) • Roundtable for Sustainable Palm Oil (RSPO) • Palm Oil Transparency Coalition
Pulp and paper	• CGF Forest Positive Coalition
Meat	• CGF Forest Positive Coalition
Soy	• CGF Forest Positive Coalition • Round Table on Responsible Soy Association (RTRS)
Sugar	• Bonsucro
Cocoa sts	• Cocoa & Forests Initiative (World Cocoa Foundation)
Coffee s	• Global Coffee Platform • Sustainable Coffee Challenge • International Coffee Organization (ICO) Public Private Taskforce
Corporate partners	• Tropical Forest Alliance • 1t.org • One Planet Business for Biodiversity (OP2B) • Interlaken Group • High Carbon Stock Approach • LEAF Coalition

Alliance pour la Préservation des Forêts

IFCD
Initiative française pour un cacao durable

Mouvement des Entreprises de France
L'Académie

Reglement EU déforestation

Réglement EU contre la déforestation : un groupe de travail Nestlé global

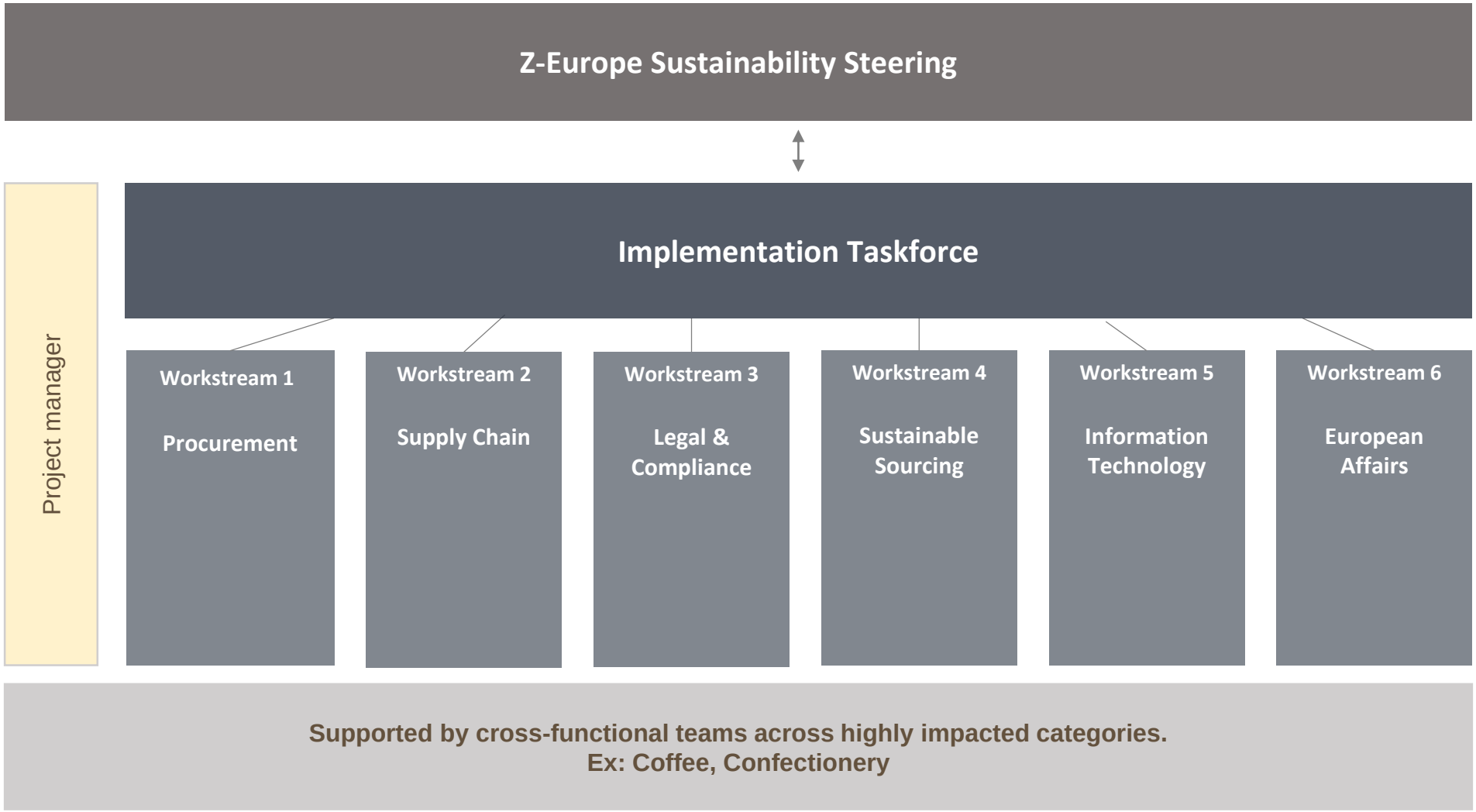

Mouvement des Entreprises de France L'Académie

MERCI

La mise en œuvre du RDUE par l'industrie papetière

Bénédicte OUDART
COPACEL (Union Française des Industries des Cartons, Papiers et Celluloses)

Introduction

L'industrie papetière soutient la lutte contre la déforestation…

- La déforestation est essentiellement causée par le développement de l'agriculture (l'expansion des terres cultivées et des pâturages est responsable de près de 90 % de la déforestation mondiale).
- Cette pratique est contraire aux engagements pris par les entreprises papetières en matière de Responsabilité Sociale et Environnementale (RSE).
- La mise sur le marché éventuelle de produits papetiers contribuant à de la déforestation crée un préjudice d'image, alors même que l'industrie française et européenne utilisent de la matière première (bois ou pâte à papier) provenant de forêts gérées durablement.

… mais le RDUE impose un principe de traçabilité dont la mise en œuvre opérationnelle pose de nombreuses questions

- Le RDUE impose une traçabilité complète des fibres, des forêts aux produits finis (papiers de bureau, emballages, papiers hygiéniques, livres, magazines, etc.)

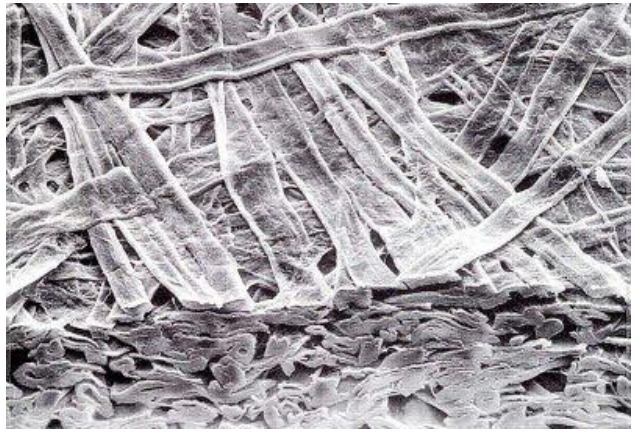

Schéma simplifié des flux sur un site papetier

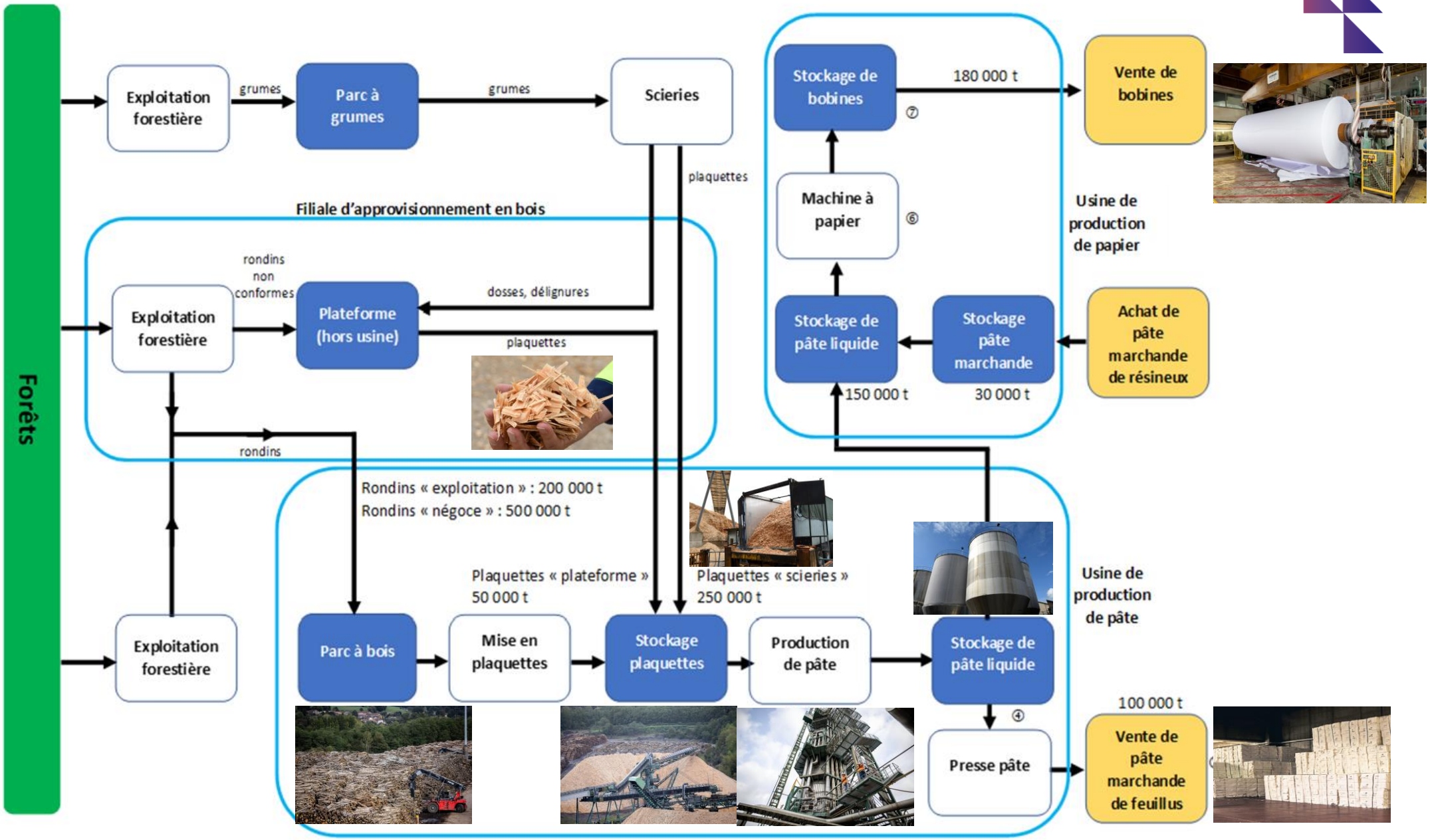

Mouvement des Entreprises de France L'Académie

des Entreprises de France L'Académie

Quelques ordres de grandeur

Quantification du nombre de parcelles nécessaires à la fabrication d'une balle de pâte et d'une bobine de papier

- Il n'est pas possible d'associer à une balle de pâte une unique parcelle. La question qui se pose est donc d'identifier non pas la, mais les parcelles, susceptibles de contenir les fibres présentent dans une balle de pâte (ou une bobine de papier).
- Une fibre entrant dans le process peut mettre un temps très variable entre le début (dépôt d'un rondin sur le parc à bois …) et la fin de celui-ci (sortie de la balle du presse-pâte).
- Pour avoir la certitude d'énumérer (parmi d'autres) les parcelles permettant la production d'une balle de pâte donnée, il est nécessaire de considérer TOUTES les parcelles ayant permis d'approvisionner le parc à bois au cours de l'année écoulée (compte tenu des valeurs usuelles de stockage sur un site de production de pâte).

→ A une balle de pâte (250 kg) sont <u>potentiellement associées plusieurs centaines voire plusieurs milliers de parcelles</u>.

→ La fabrication d'une bobine de papier (1 tonne) repose fréquemment sur le mélange des balles provenant de plusieurs fournisseurs, ce qui accroît la combinatoire.

Comment gérer toutes ces données?

- La masse de données à traiter est considérable du fait du mélange des matières premières et synonyme d'une très lourde charge administrative
  - Le RDUE prévoit que la traçabilité des produits sera réalisée grâce à un système d'information (site Internet), dans lequel les entreprises entreront les données reçues de leurs fournisseurs.
  - Compte tenu du nombre de parcelles potentiellement associées à la production annuelle d'un site papetier, le nombre de Déclarations de Diligence Raisonnée (DDR) peut atteindre plusieurs centaines de milliers .
  - Par exemple, pour une production annuelle de papier reposant sur des approvisionnements de bois provenant de 400 000 coupes différentes, il sera nécessaire de saisir 400 000 DDR. A raison de 3mn de saisie/DDR, la charge administrative représente 12 ETP !



Mouvement des Entreprises de France L'Académie

Points en suspens et difficultés

Points en suspens

- Fonctionnement du système d'information ? (acte délégué en attente) ; Intégration d'une interface de programmation d'application (API) avec les systèmes d'informatiques des entreprises? (sans API, la mise en œuvre du RDUE ne sera pas gérable).
- Définition opérationnelle de la dégradation forestière ?
- Connaissance des niveaux de risques des pays ?
- Quels éléments d'information provenant des DDR du fournisseur seront accessibles, via le système d'information de l'UE, pour l'opérateur aval (géolocalisation uniquement ? espèce d'arbres? quantités? fournisseurs ?) et quels éléments devront être obtenus par des échanges B2B?

Difficultés

- Faisabilité technique et économique de la saisie des données de géolocalisation et d'horodatage des coupes.
- Gestion de masses importantes de données (big data).
- Gestion des obligations distinctes entre les fournisseurs non-PME et PME.
- Gestion de dates différentes de mise en œuvre entre les entreprises non-PME et PME.
- Risque juridique lié à la relation entre 1 parcelle et de nombreux produits (1 parcelle non conforme « contamine » de nombreux produits).

Conclusion

- Le RDUE poursuit un objectif important auquel COPACEL souscrit sans réserve.

- L'extraordinaire complexité de la mise en œuvre du RDUE laisse les entreprises papetières sans réponses.

- Il ne reste que quelques mois avant que ne soit défini le système d'information. La phase de test qui va démarrer en décembre 2023 sera cruciale pour évaluer si le système est gérable par les opérateurs.

- Les produits en bois et dérivés du bois, à la différence des produits agricoles, s'inscrivaient depuis 2013 dans un règlement « bois » (RBUE) qui reposait sur une approche rigoureuse et « gérable » (le produit devait montrer sa conformité une seule fois, lors de l'entrée au sein de l'UE, et pas à chaque étape de transformation). Bâtir sur le RBUE (amélioration des contrôles, ...) aurait permis, pour les produits papetiers, d'atteindre l'objectif recherché, sans embarquer l'ensemble d'une industrie dans une surcharge administrative considérable.

- Le RDUE est un bon exemple de l'appétence de l'UE pour la surrèglementation.

QUESTIONS/REPONSES

MERCI DE VOTRE ATTENTION